

SL38T-K

YENİ NESİL KALDIR SÜR
DAHA HAFİF DAHA EKONOMİK
MORE ECONOMICAL AND LIGHT SYSTEM

LS60-K

DAHA BÜYÜK VE AĞIR KANATLAR
LARGE AND HEAVY SASHES

KALDIR SÜR SİSTEMLER
LIFT & SLIDE SYSTEMS

ASISTAL
aluminium profiles company

1994 yılında kurulan ve Türkiye'nin hatırı sayılır alüminyum üreticileri arasına girmeyi başarmış Asistal Alüminyum, üretim merkezi olarak Kırklareli'ni seçmiştir. Organize Sanayi bölgesi içinde 44.000 m² lik açık, 19.000 m² lik kapalı alanda üretim yapmaktadır.

Yönetim, depo ve sevkiyat faaliyetlerini Çorlu merkez olmak üzere, Tekirdağ, Edirne, İstanbul, İzmir ve Bulgaristan'ın başkenti Sofya şubeleri ile Avrupa'daki eşdeğer üreticilere örnek gösterilecek uluslararası standartlara uygun olarak hizmet vermektedir.

Ayrıca teknolojik yenilikleri yakından takip ederek üretim parkını geliştirmeyi, her biri kendi dalında deneyimli ve eğitimli uluslararası uzman kadrosu ile insana ve çevreye saygılı kaliteli üretimi, kendine prensip edinmiştir.

Müşteri memnuniyeti ve kaliteden ödün vermeden, bilgi ve teknoloji yatırımlarını sürdürerek geleceğe güvenli adımlarla ilerleyen Asistal Alüminyum, sektörün gereksinimlerini her geçen gün daha üst seviyeye çıkarmaya ve müşterilerinin beklentilerini "mükemmeliyetçilik" anlayışı içinde karşılamaya devam etmektedir.

Founded in 1994, Asistal Alüminyum has become one of the significant aluminum manufacturers in Turkey and selected Kırklareli for its production plant. It continues its manufacturing activities in 44.000 m² outdoor and 19.000 m² indoor area.

It continues its administrative, warehouse and shipment activities and provides service in accordance with international standards, which set examples for other equivalent manufacturers, in Çorlu Head Office and branches in Tekirdağ, Edirne, İstanbul, İzmir and Sofya, capital city of Bulgaria.

It has also taken as principle developing its manufacturing area by following up technological innovations, its international team of experts, who are experienced and trained in their fields and through quality production, with respect for humans and the environment.

Progressing securely towards the future without compromising customer satisfaction and quality and continuing to invest in information and technology, Asistal Alüminyum continues to increase the requirements of the sector to a higher level everyday and to meet the expectations of its customers with "perfectionism" concept.


SL38T-K

KALDIR SÜR SÜRME SİSTEMİ

LIFT-SLIDE SYSTEM

SL38T sistem hem normal sürme (SL38T-N) hem de kaldır-sür sistem (SL38T-K) olarak kullanılabilen, yüksek performanslı, ince kesit profil görünümlü, ısı yalıtımlı sürme sistemidir. 200 kg kadar kanat ağırlığının taşınabildiği SL38T-K kaldır-sür sistem estetik ve ekonomik çözüm sunmaktadır. 400kg taşıma kapasiteli kaldır-sür sistemlere kıyasla profil ve aksesuar bazında %40-50 daha ekonomiktir.

SL38T system has high-performance, thin section profile and heat insulated system that can be used both as a normal slide (SL38T-N) and as a lift&slide system (SL38T-K). SL38T-K lift&slide system's sash carry capacity is max 200 kg, also provides aesthetic and economical solution. SL38T-K is 40-50% more economical on the basis of profiles and accessories than the sash carry capacity 400 kg lift&slide systems.



LS60-K

KALDIR SÜR SÜRME SİSTEMİ

LIFT-SLIDE SYSTEM

Kaldır-sür sürme sistemler yüksek ısı, su ve ses yalıtımına sahip sistemlerdir. Estetik, dayanıklı ve kolay kullanım imkanına sahiptir. LS60 sistemde 400kg kadar kanat ağırlığı taşınabilmektedir. Bu sayede geniş kanatlar tasarlanabilmekte daha şeffaf mekanlar oluşturabilmektedir. ikili, üçlü, dördü veya altılı kanat açılım seçenekleri uygulanabilmektedir.

Lift and slide systems have high temperature, water and sound resistance. They are durable and easy to use also they are aesthetically pleasing. LS60 systems could carry up to 400 kilograms of sash weight. Therefore it is possible to design more wider sashes and to build open-wided areas. Double, triple, quadruple and sextuple sashed opening options can be applied.




GENEL DEĞERLENDİRME General Properties	SL38T	LS60
KASA GENİŞLİĞİ Frame Width	94mm	145mm
KASA AĞIRLIĞI Frame Weight	1,809 kg/mt	2,810 kg/mt
KASA ISI BARIYERİ Frame Thermal Break	24mm	24mm
KANAT GENİŞLİĞİ Sash Width	38mm	60mm
KANAT YÜKSEKLİĞİ Sash Height	94mm	101mm
KANAT JX Sash JX	35,69 cm ⁴	43,22 cm ⁴
KANAT AĞIRLIĞI Sash Weight	1,555 kg/mt	2,314 kg/mt
KANAT ISI BARIYERİ Sash Thermal Break	20mm	14,8mm
TOPLAM KASA+KANAT AĞIRLIK Total Weight Frame+sash Profile	3,364 kg/mt	5,124 kg/mt

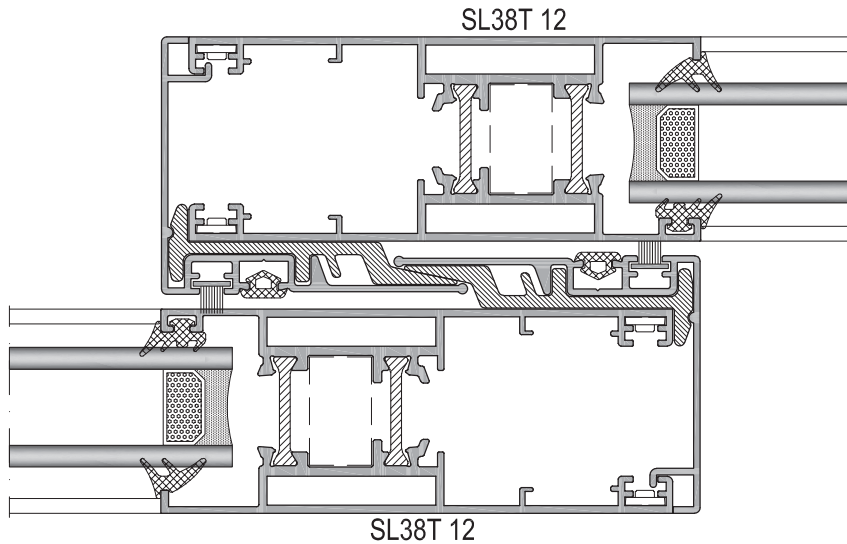
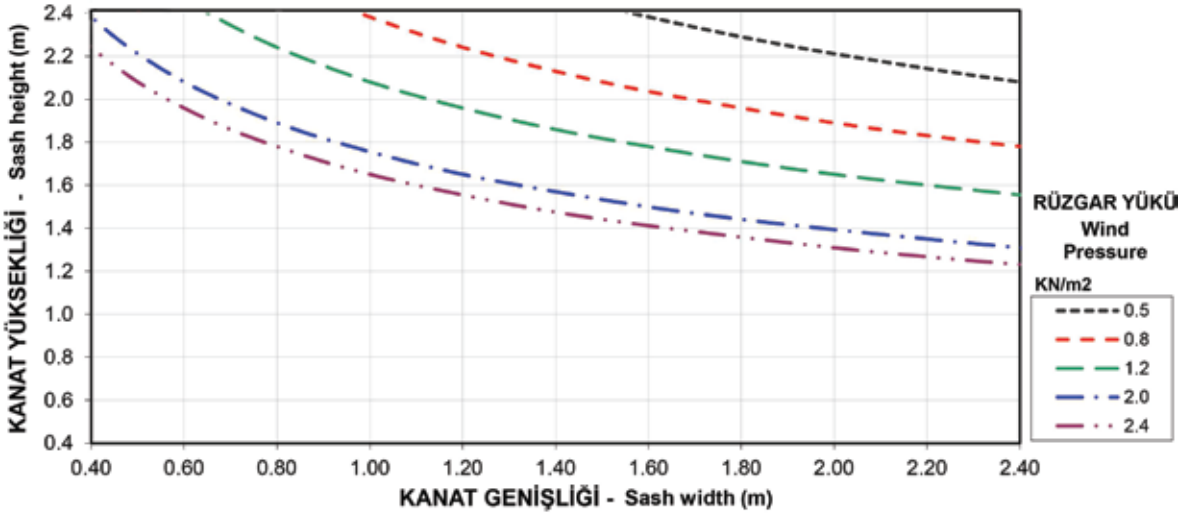
SL38T-K

KALDIR SÜR SÜRME SİSTEMİ ÖZELLİKLERİ LIFT-SLIDE SYSTEM PROPERTIES

KASA GENİŞLİĞİ FRAME WIDTH	94mm
KANAT GENİŞLİĞİ SASH WIDTH	38 mm
KANAT TAŞINMA KAPASİTESİ SASH CARRY CAPACITY	200kg
MAX KANAT ENİ MAX SASH WIDTH	650mm - 2000mm
MAX KANAT YÜKSEKLİĞİ MAX SASH HEIGHT	1200mm - 2400mm



RÜZGAR YÜKÜNE GÖRE MAKSİMUM KANAT EBATLARI MAXIMUM SASH DIMENSIONS FOR GIVEN WIND PRESSURE



LS60-K

KALDIR SÜR SÜRME SİSTEMİ ÖZELLİKLERİ LIFT-SLIDE SYSTEM PROPERTIES

KASA GENİŞLİĞİ
FRAME WIDTH 145 mm

KANAT GENİŞLİĞİ
SASH WIDTH 60 mm

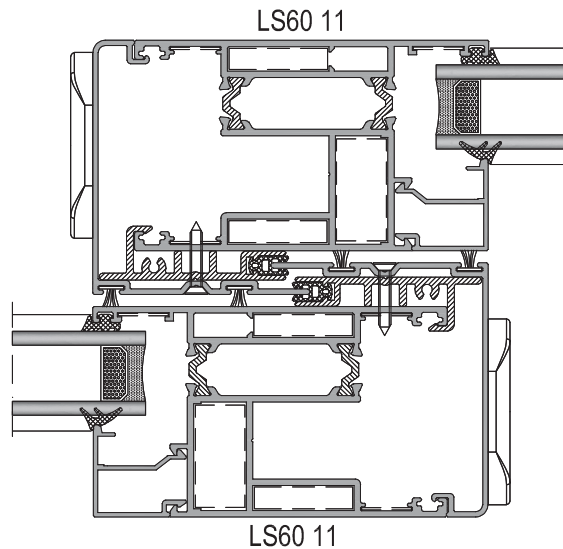
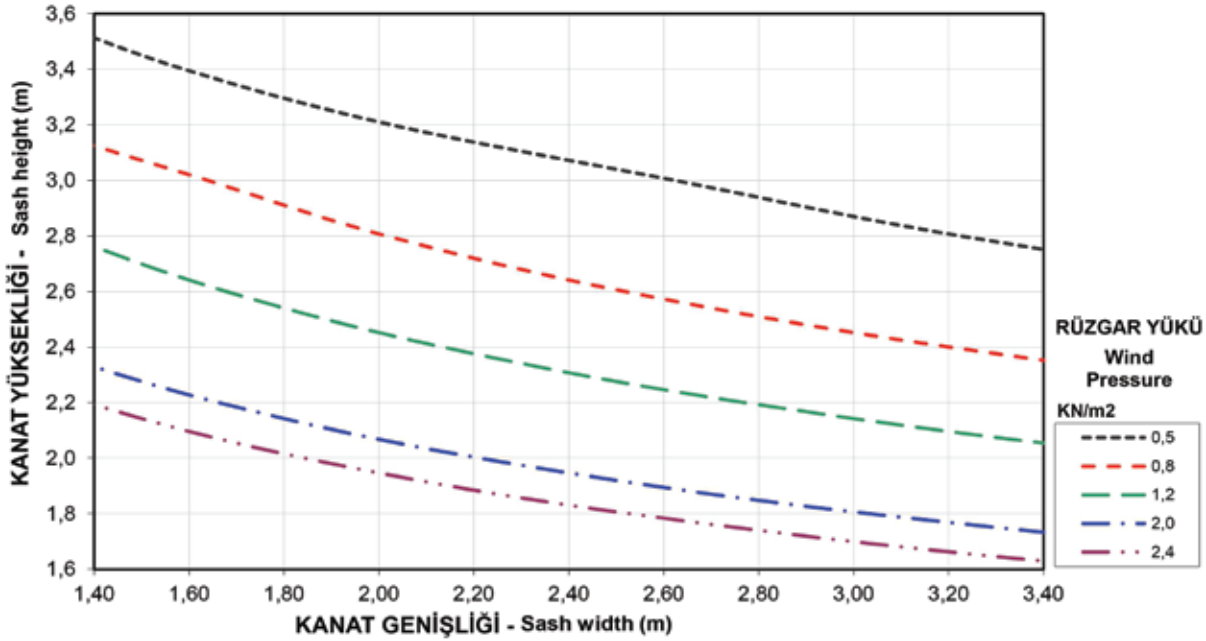
KANAT TAŞINMA KAPASİTESİ
SASH CARRY CAPACITY 200 kg - 400 kg

MAX KANAT ENİ
MAX SASH WIDTH 720 mm - 3235 mm

MAX KANAT YÜKSEKLİĞİ
MAX SASH HEIGHT 1200mm - 2700mm
(ilave parça ile 3300mm)



RÜZGAR YÜKÜNE GÖRE MAKSİMUM KANAT EBATLARI MAXIMUM SASH DIMENSIONS FOR GIVEN WIND PRESSURE



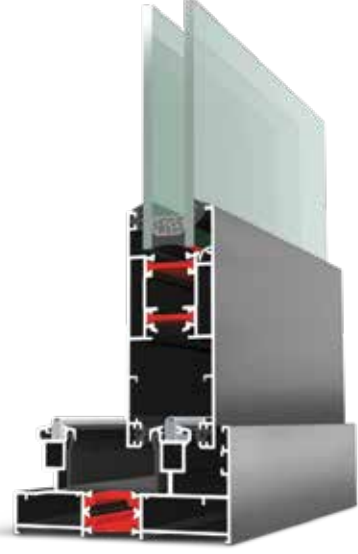
KARŞILAŞTIRMALI MALZEME ANALİZİ

COMPARATIVE SYSTEM ANALYSIS

SL38T ANALİZ : 3500 x 2400 mm 1 ADET

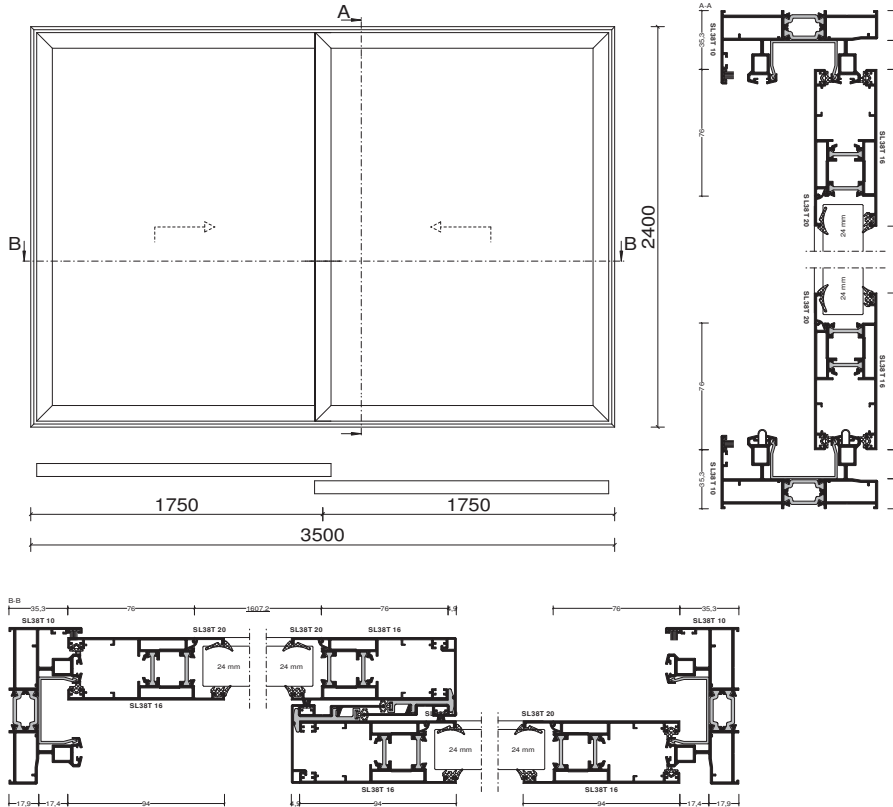
AKSESUAR / ACCESSORIES

Adet/Birim	Numara	Açıklama
2 Adet	SL38T-MEK1	Kaldır Sür Mekanizma Tk-200kg
8 Adet	ASI-CC 1220	Özel Köşe Bağlantı
1 PB Ø 3500 (7 m)	ASI-INR-01	Çelik Ray Profili
1 PB Ø 200 (8 Adt)	ASI-PB 1124	Köşe Bağlantı
1 PB Ø 1000 (12 Adt)	ASI-PB 19	Köşe Gönyesi
4 Adet	ASI-STP 06	Kanat Stoper
1 PB Ø 240 (16 m)	EP1-01	Dış Cam Fitolu 2,5mm
25 Metre	EP38-01	Kaldır Sür Fitolu
1 PB Ø 100 (16 m)	KC 02	Kama Cam Fitolu-2mm
1 PB Ø 1400 (13 m)	KF 67-550	Fırça Fitolu - 5,5 mm
1 PB Ø 1100 (5 m)	KF 67-700	Fırça Fitolu 7 mm
1 PB Ø 200 (5 m)	MO 60	Fitolu
4 Adet	SL38T-KP	Kenet Kapağı
2 VE Ø 6 m (12 m)	SL38T-PLU	Kasa Yalıtım Pvc
1 PB Ø 6 (1 Adt)	SL38T-PLZ	Orta Kenet Yalıtım Fitolu-Pvc
1 PB Ø 100 (1 Adt)	SL38T-SFP 01	Hava Kesici Plastik
1 PB Ø 100 (1 Adt)	SL38T-SFP 02	Hava Kesici Plastik



PROFİLLER / PROFILES

Adet	Numara	Açıklama	Toplam Ağırlık (kg)
2x6m (11.8)	SL38T 10	Kaldır Sür Sistem	21,71
3x6m (16.4)	SL38T 16	Kasa Profili	27,20
3x6m (15.0)	SL38T 20	Kanat Profili	7,04
1x6m (4.7)	SL38T 42	Kenet Profili	2,92
			58,86



KARŞILAŞTIRMALI MALZEME ANALİZİ

COMPARATIVE MATERIAL ANALYSIS

LS60-K ANALİZ : 3500 x 2400 mm 1 ADET

AKSESUAR / ACCESSORIES

Adet/Birim	Numara	Açıklama
2 Adet	LS60-MEK1	Kaldır Sür Mekanizma Tk-300kg
1 PB @ 3500 (7 m)	ASI-INR-01	Çelik Ray Profil
8 Adet	ASI-KT 1429	Köşe Takozu
16 Adet	ASI-KT 2307	Köşe Takozu
1 PB @ 200 (8 Adt)	ASI-PB 1126	Pımlı Köşe Bağlantı
1 PB @ 1000 (28 Adt)	ASI-SB 19.1	Köşe Gönyesi
1 PB @ 340 (8m)		
1 PB @ 320 (5m)	EP 60-03	Kanat Üst Fitolü
1 PB @ 290 (17m)	EP 60-04	Kanat Fitolü
1 PB @ 240 (16m)	EP 60-05	Kanat Fitolü
1 PB @ 250 (16m)	EP1-01	Dış Cam Fitolü 2,5mm
1 PB @ 500 (17m)	EP2-03	İç Cam Fitolü 5mm
1 PB @ 1300 (10m)	INT1-01	Kasa Fitolü
1 PB @ 1100 (13m)	KF67-600	Fırça Fitolü 6mm
2 VE @ 6 m (12m)	KF67-700	Fırça Fitolü 7mm
1 VE @ 6 m (5m)	MO 60-08	PVC Channel
12 Adet	MO 60-10	PVC Channel
1 Adet	MO 60-13	PVC Channel
1 Adet	MO 60-01	Kanat Kapağı - Alt
2 Adet	MO 60-02	Kanat Kapağı - Üst
2 Adet	MO 60-03	Kanat Kapağı - Alt
1 Adet	MO 60-04	Kanat Kapağı - Üst
	MO 60-05G	Alt Sızdırmazlık Plastiğı Geniş
1 Adet	MO 60-06G	Üst Sızdırmazlık Plastiğı Geniş



PROFİLLER / PROFILES

Adet	Numara	Açıklama	Toplam Ağırlık (kg)
3x6m (15.0)	11-026	Cam Çıtası 26mm	5,33
2x6m (11.8)	LS 60-02	Kasa Profili	33,72
3x6m (16.4)	LS 60-11	Kanat Profili	41,65
1x6m (4.7)	LS 60-42	Kanat Profili	4,01
			84,71



SL38T

KALDIR-SÜR SİSTEMİ
LIFT-SLIDE SYSTEM
HEBE-SCHIEBEN SYSTEM



Yeni nesil
kaldır-Sür Sistemi
**Daha hafif,
daha ekonomik...**



Alüminyum, yapı çözümleri...



ASISTAL
aluminium profiles company

Fabrika

Organize San. Bölğ.
No: 2, Cad.2
Kırklareli / Türkiye
Tel : 0288 263 44 15
Fax: 0288 263 43 36

Çorlu – Genel Merkez

Hatip Mah. Ali Osman
Çelebi Bulvarı No:54
Çorlu
Tekirdağ / Türkiye
Tel : 0282 652 50 96
Fax: 0282 652 56 76

İstanbul- Bölge Müd.

Prof.Dr.Nevzat Pısak
Cad. Doğu Sanayi Sitesi
8.Blok No:3 Yenibosna
İstanbul / Türkiye
Tel : 0212 654 65 23/24
Fax: 0212 654 65 26

İzmir – Ege Böl. Müd.

1561 Sok. No:50
Çınarlı / İzmir / Türkiye
Tel : 0232 461 93 14
0232 461 60 63
Fax: 0232 461 84 03

Sofya Ofis

A: 38 Kapitan Dimitar
Spisarevski Street
Res.w. Druzha 1,
Sofia 1592 Bulgaria
Tel : 00359 2 444 00 62
00359 889 170 062
office@asistal.bg

www.asistal.com